



Índice

Indicações Gerais.....	2
Experiência profissional:	4
Formação:	5
Outros Elementos Curriculares:	6
Submeti candidatura no processo de equiparação (entre 01/02/2016 e 20/05/2016) e pretendo completar a candidatura a que permaneci como candidato a especialista (até 01/02/2020)	8
Submeti candidatura no processo de equiparação e pretendo submeter uma nova candidatura a especialidade/ especialidade avançada no processo regular	22
Pretendo iniciar a minha candidatura no processo regular (a partir de Novembro de 2017 – aberto em permanência)	23
- Competências centrais de cada especialidade geral:.....	24



Indicações Gerais

Este documento foi construído para antecipar e responder a questões/ou dúvidas que podem surgir no decorrer da edição da sua candidatura por forma a simplificar ao máximo este processo. A informação aqui apresentada não dispensa a leitura do [Regulamento Geral de Especialidades Profissionais da OPP](#) e das [questões frequentes](#), disponíveis na página da OPP.

Para editar a sua candidatura, aceda à página da [Ordem dos Psicólogos Portugueses - área pessoal](#), menu “Especialidades”, opção “Candidatura”.

Acedendo à plataforma, terá 5 ecrãs sequenciais:

- 1º Ecrã – Plataforma de Especialidades
- 2º Ecrã – Condições
- 3º Ecrã – Elementos Curriculares
- 4º Ecrã – Simulação da minha candidatura
- 5º Ecrã – Submissão de Comprovativos

Terá oportunidade de editar o seu CV e ir associando os elementos curriculares às especialidades/especialidades avançadas seleccionadas.

Poderá guardar a informação e voltar a aceder noutro momento. Note que apenas poderá submeter para análise uma candidatura de cada vez.

Caso esteja a candidatar-se pela primeira vez, deverá submeter primeiro a candidatura a uma especialidade geral (cf. art.º 5º do [Regulamento Geral de Especialidades Profissionais de Psicologia da OPP](#)).

Após submissão da candidatura, deverá aguardar pela notificação do resultado para adicionar e/ou editar os elementos curriculares na plataforma.

- O Curriculum Vitae encontra-se dividido em três vertentes: experiência profissional, formação e outros elementos curriculares. Deverá registar cada actividade realizada na secção correspondente.

De acordo com o n.º 5, art.7º do [Regulamento Geral de Especialidades Profissionais da OPP](#), apenas são considerados para efeitos de candidatura elementos curriculares adquiridos após a data de conclusão da habilitação académica necessária para se inscrever na Ordem. A experiência profissional é contabilizada sempre que o membro reúne as condições legais para o exercício da profissão.



Indicações Gerais (continuação)

- Deverá inserir toda a informação curricular pertinente para este processo. Quanto mais detalhe introduzir, utilizando o campo das observações, mais fácil será a apreciação da sua candidatura pelos Conselhos de Especialidade.
- Cada actividade realizada deverá corresponder a uma linha de CV. Isto significa que as linhas podem ser divididas para melhor descrever em função das circunstâncias. Por exemplo:
 - Situação 1: se exerceu/exerce actividade profissional em várias entidades, deverá inserir cada actividade em linhas curriculares diferentes;
 - Situação 2: se exerceu/exerce actividade profissional na mesma entidade mas em departamentos diferentes e/ou com cargas horárias semanais diferentes, deverá inserir esta informação em linhas curriculares diferentes.
 - Situação 3: se participou em 5 conferências, deverá inserir 5 linhas curriculares com a informação correspondente a cada evento.
- Por cada linha de CV que inserir, caso associe a uma especialidade e/ou a uma especialidade avançada, serão calculados automaticamente os créditos correspondentes, de acordo com o disposto no [Regulamento Geral de Especialidades Profissionais da OPP](#).



Indicações Gerais (continuação)

Experiência profissional:

- Para efeitos de candidatura, considera-se *Trabalho Independente*, o trabalho realizado em regime de prestação de serviços (recibos verdes), mesmo que haja claramente uma entidade patronal à qual se reporta e o trabalhador não esteja totalmente por sua conta (implica actividade aberta nas finanças a título pessoal). Considera-se *Trabalho Dependente*, o trabalho realizado por conta de outrem, no âmbito de contrato de trabalho.
- No caso do trabalho dependente, deverá indicar a carga horária semanal; no caso do trabalho independente, deverá indicar o número total de horas de trabalho despendidas no exercício da actividade.
- Se está actualmente a exercer a actividade profissional que registou na sua candidatura, a data de fim a inserir será a data em que submete a sua candidatura.

Quando da submissão de comprovativos, para a informação inserida na componente **Experiência Profissional**, os comprovativos devem indicar:

- Nome da/o candidata/o;
 - Identificação da Entidade;
 - Descrição da(s) actividade(s) exercida(s);
 - Período em que essa(s) actividade(s) decorreu(ão) (data de início e fim);
 - Carga horária;
 - Data e assinatura do Responsável na Entidade;
- Se exerce/exerceu actividade em regime de trabalho independente, deverá adicionar o documento comprovativo de início (e fim) de actividade, com a indicação do respectivo CAE. Para aceder a este documento, deve seguir os seguintes passos:
- 1) Aceder ao Portal das Finanças;
 - 2) Entrar na sua área pessoal do Portal das Finanças;
 - 3) Seleccionar a opção “Serviços Tributários”;
 - 4) Seleccionar a opção “Consultar”;
 - 5) Seleccionar a opção “Situação Cadastral Actual”;
 - 6) Seleccionar a opção “Dados de Actividade”



DOCUMENTO DE APOIO À CANDIDATURA

Caso tenha iniciado e cessado actividade nas finanças mais do que uma vez, deve solicitar esta declaração numa repartição de finanças, que indicará todo o seu historial enquanto trabalhador independente.

Indicações Gerais (continuação)

Formação:

Os créditos atribuídos à formação profissional são os referidos no [Sistema de Acreditação OPP para Acções Formativas](#), aprovado pela Direcção, que se indica em seguida:

TIPO DE ACTIVIDADE	CRÉDITOS
Formação contínua com e sem avaliação sumativa	1h = 0,5 créditos
Workshops e seminários	1h = 0,3 créditos
Conferências e congressos	1h = 0,2 créditos
Mestrado	240 Créditos
Doutoramento	700 Créditos

Acções formativas:

- Refere-se a toda a formação recebida concluída, excluindo as consideradas nos restantes elementos curriculares. Aqui poderá incluir toda a formação profissional ou académica relevante, excluindo a formação académica necessária para inscrição na OPP. Exemplos a incluir: acções de formação, sessões informativas, cursos breves, pós-graduações.

Conferências e Congressos

- Poderá incluir conferências, congressos, simpósios, jornadas, encontros, colóquios e fóruns.

Mestrado:

- Para efeitos da atribuição do título de Especialista, será considerada a formação e experiência adquiridas após o fim da formação académica necessária para se exercer como psicólogo (i.e., Licenciatura Pré-Bolonha ou 1º e 2º ciclos de estudo em Psicologia).

Se realizou um Mestrado após obtenção do título de psicóloga/o, o mesmo poderá ser contabilizado no âmbito da candidatura ao processo de Especialidades.

Para efeitos de candidatura às especialidades, apenas pode incluir o Mestrado se o referido grau já se encontrar concluído.



Doutoramento:

- Para efeitos de candidatura às especialidades, apenas pode incluir o Doutoramento se o referido grau já se encontrar concluído.

Indicações Gerais (continuação)

Formação (continuação):

Para a informação inserida na componente Formação, os comprovativos devem indicar:

- Nome da/o candidata/o;
- Identificação da Formação e Entidade Formadora;
- Período em que decorreu (data de início e fim);
- Duração da Formação

(Caso o comprovativo não indique o número de horas, poderá calcular o número de horas do evento formativo tendo em consideração a sua duração. Por exemplo: 1 dia de formação geralmente corresponde a 6/7 horas. Deverá adicionar o programa científico do evento para verificação pelo Conselho de Especialidade.)

- Data e Assinatura do Responsável;

(Caso a formação seja acreditada pela OPP deverá ter essa indicação, assim como o número de créditos correspondentes e a(s) área(s) de especialidade/ especialidade avançada para que está acreditada.)

Outros Elementos Curriculares:

Intervisão:

- Para efeitos de candidatura às especialidades, implica discussão de casos em grupos de pares (i.e., membros efectivos) com registo de cada sessão de intervenção e de participantes envolvidos.



Indicações Gerais (continuação)

Outros Elementos Curriculares (continuação)

Orientação de Estágios Profissionais/ Estágios Profissionais OPP e Estágios Académicos:

- Para efeitos de candidatura às Especialidades, os estágios que ainda se encontram a decorrer não podem ser incluídos.
- Deverá indicar no campo *observações*: a) Área de formação académica do(s) estagiário(s); b) Descrição sucinta das actividades desenvolvidas pelo(s) estagiário(s) que foram alvo da sua orientação; c) Nome e número de cédula de membro estagiário (caso seja orientação de estágio profissional OPP).

Projecto de investigação/intervenção:

- Para efeitos de candidatura às especialidades, implica publicação em artigo ou divulgado em relatório. Deverá indicar a referência bibliográfica da publicação, quer tenha sido publicado em artigo ou divulgado em relatório segundo as normas da APA. A saber:

Artigo: Apelido, Inicial. (Ano). Título do artigo. *Revista*, N.º, Vol., (Pág) XXX- (Pag) YYY

Relatório: Apelido, Inicial. (Ano). *Título do relatório*. Manuscrito não publicado, Instituição, Cidade

Note que o mesmo elemento curricular não pode ser contabilizado mais do que uma vez. Caso o projecto de investigação coincida com o elemento curricular já inserido de Mestrado ou Doutoramento, o mesmo não poderá ser considerado em ambas as componentes.

Supervisão Recebida

- Para efeitos de candidatura às especialidades, a supervisão implica a existência de um supervisor (membro efectivo da Ordem) e a discussão de casos clínicos.

Supervisão Ministrada

- Não deve incluir neste campo a supervisão se integrada na orientação de estágios. A supervisão do estagiário faz parte integrante da Orientação do Estágio, pelo que não pode ser considerada em ambos os elementos curriculares.

Formação Ministrada



DOCUMENTO DE APOIO À CANDIDATURA

- Quando a formação constitui a sua actividade profissional principal, deverá inserir esta informação no campo experiência profissional; quando a formação constitui a sua actividade profissional secundária ou se trata de uma actividade esporádica, deverá inserir no campo “Formação ministrada”.

Indicações Gerais (continuação)

Outros Elementos Curriculares (continuação)

Para a informação inserida nos campos “Supervisão e Mentorato individual recebido” e “Supervisão em grupo recebida”, os comprovativos devem indicar:

- Nome da/o candidata/o e n.º cédula profissional;
- Identificação do Supervisor/Mentor e n.º cédula profissional;
- Período em que decorreu (data de início e fim);
- Número total de horas;
- Data e Assinatura do Responsável;

Para a informação inserida no campo Intervisão, os comprovativos (registos de cada sessão) devem indicar:

- Data;
- Local;
- Horário;
- Nr.º total de horas;
- Participantes (com indicação do nr.º de cédula profissional e assinatura do mesmo);
- Descrição sumária da área de discussão de casos alvo de intervenção.

Submeti candidatura no processo de equiparação (entre 01/02/2016 e 20/05/2016) e pretendo completar a candidatura a que permaneci como candidato a especialista (até 01/02/2020)



DOCUMENTO DE APOIO À CANDIDATURA

Poderá completar/submeter a sua candidatura para apreciação pelo respectivo Conselho de Especialidade até 01-02-2020, conforme n.º 10, art.15º do [Regulamento Geral de Especialidades Profissionais da OPP](#).

PASSO A PASSO – COMPLETAR A CANDIDATURA

1º Ecrã – Candidatura ao Processo de Especialidades – Equiparação

No **primeiro ecrã**, poderá consultar o estado actual da sua candidatura às especialidades profissionais da OPP efectuada no período de equiparação. Poderá verificar na lista a(s) especialidade(s) / especialidade(s) avançada(s) que foram aprovadas e aquelas em que permaneceu como candidato a especialista (incompleta).



DOCUMENTO DE APOIO À CANDIDATURA



Candidatura ao Processo de Especialidades – Equiparação

Bem vindo à Plataforma de Candidaturas. Relembramos que de acordo com o Regulamento Geral de Especialidades Profissionais da OPP poderá completar a sua candidatura e submeter para apreciação do respectivo Conselho de Especialidade até 01-02-2020. Antes de iniciar o processo de Completar a sua candidatura, consulte, por favor, o [documento de apoio à candidatura](#).

⬇️ Descarregar candidatura com todos os elementos curriculares

Estado actual das candidaturas

Em seguida terá informação das candidaturas às quais já foi aprovado e aquelas que poderá completar.

Especialidade	Estado
Psicologia clínica e da saúde	Incompleta
Psicologia da educação	Aprovada
Necessidades educativas especiais	Incompleta
Psicologia vocacional e do desenvolvimento da carreira	Incompleta
Psicoterapia	Incompleta

Aceder ao meu Currículo


Precisa de ajuda? Consulte as [FAQ](#) e o [Documento de apoio à Candidatura](#).

Aconselhamos que neste ecrã descarregue este documento, o mesmo poderá ser útil na edição do seu CV.



2º Ecrã - Condições

No **segundo ecrã**, deverá declarar, sob compromisso de honra, que todos os elementos curriculares submetidos na sua candidatura são verdadeiros. Poderá ainda visualizar a informação referente à área dominante que indicou corresponder à sua formação/exercício profissional inicial.

 Especialidades Voltar à Área pessoal

Condições

Eu, _____, membro efectivo da OPP com a Cédula Profissional nº _____, declaro que:

- ☐ Todos os elementos curriculares submetidos na presente candidatura são verdadeiros.
- ☐ Tenho conhecimento que, na eventualidade de prestar falsas declarações será aberto um processo em sede de Conselho Jurisdicional, estando sujeito a sanção disciplinar.

Qual a área dominante que considera corresponder à sua formação/exercício profissional inicial?

Se realizou estágio profissional de acesso à OPP a área está já registada.

Psicologia clínica e da saúde

[Avançar](#)

Precisa de ajuda? Consulte as [FAQ](#) e o [Documento de apoio à Candidatura](#).



3º Ecrã – Casos Particulares (TSS/ Psicoterapia)

Se realizou candidatura a Psicologia Clínica e da Saúde - **caso particular TSS e/ ou Psicoterapia** – atente, por favor, na seguinte imagem:

Casos Particulares

Caso pretenda alterar a situação inicial relativamente a esta(s) candidatura(s), faça-o antes de editar o seu currículo.

Psicologia clínica e da saúde

Psicoterapia

Calculadora

Psicologia clínica e da saúde

Caso Especial: Equiparação à especialidade de psicologia clínica da carreira de TSS (nº4 Art.15)

Psicologia da educação

Elementos curriculares

Neste ecrã, encontram-se listados todos os elementos curriculares que inseriu na sua candidatura.

Poderá alterar, remover e/ou adicionar elementos curriculares por forma a completar a sua candidatura.

Note que os elementos que foram aprovados para uma especialidade ou especialidade avançada não podem ser alterados. Os elementos curriculares recusados para uma determinada especialidade ou especialidade avançada, não serão contabilizados para essa especialidade/especialidade avançada.

Antes de iniciar este processo, queira por favor, consultar o documento de apoio à candidatura.

Tipo	Datas	Créditos	Esp. Base	Esp. Avançada	Realocar
Ações Formativas	2004-09-06 a 2006-12-28	400	Psicologia clínica e da saúde	Necessidades educativas especiais	<input type="checkbox"/>

Adicionar observações

Casos Particulares:

- **Psicologia Clínica e da Saúde:** Caso se tenha candidatado à especialidade de Psicologia Clínica e da Saúde no caso particular de equiparação à carreira de *Técnico Superior de Saúde – ramo Psicologia Clínica atribuído pelo Ministério da Saúde* – e não seja detentor desse título poderá corrigir essa situação.

Deverá clicar em “Casos Particulares” – “Psicologia Clínica e da Saúde” antes de fazer qualquer outra edição no seu CV.

Em seguida, na questão: *Pretende candidatar-se à especialidade de psicologia clínica da carreira de técnico superior de saúde?* deverá responder **NÃO**.

Posteriormente, deverá inserir os elementos curriculares referentes às componentes experiência profissional, formação e outros elementos por forma a cumprir os requisitos para obtenção do título de especialista.

- **Psicoterapia:** Caso se tenha candidatado à especialidade avançada de *Psicoterapia*, poderá também verificar/ alterar a informação submetida em “Casos Particulares” – “Psicoterapia”.



3º Ecrã - Elementos Curriculares

No **terceiro ecrã**, encontrará o seu CV, onde constam todos os elementos curriculares submetidos e a respectiva associação a especialidade e/ou especialidade avançada. É neste ecrã que irá completar/editar a sua candidatura. **Note que apenas poderá completar as candidaturas às especialidades/ especialidades avançadas, selecionadas no período de equiparação, às quais permaneceu como *candidato a especialista*.**

Relativamente aos elementos curriculares já inseridos na sua candidatura poderá encontrar:

Calculadora

Psicologia da educação

Créditos totais: Dispõe 1333,38. Necessita: 264.

Experiência Profissional: Dispõe 158,94. Necessita 48.

Formação: Dispõe 491,8. Necessita 72.

Outros Elementos: Dispõe 682,65. Necessita 72.

Elementos curriculares

Neste ecrã, encontram-se listados todos os elementos curriculares que inseriu na sua candidatura.

Poderá alterar, remover e/ou adicionar elementos curriculares por forma a completar a sua candidatura.

Note que os elementos que foram aprovados para uma especialidade ou especialidade avançada não podem ser alterados. Os elementos curriculares recusados para uma determinada especialidade ou especialidade avançada, não serão contabilizados para essa especialidade/especialidade avançada.

Antes de iniciar este processo, queira por favor, consultar o documento de apoio à candidatura.

Tipo	Datas	Créditos	Esp. Base	Esp. Avançada	Realocar
Acções Formativas	2004-09-06 a 2006-12-28	400	Psicologia clínica e da saúde	Necessidades educativas especiais	<input type="checkbox"/> Adicionar observações
Mestrado	2004-09-06 a 2006-12-07	240	Psicologia da educação	Psicologia vocacional e do desenvolvimento da carreira	<input type="checkbox"/> Adicionar observações

Os elementos curriculares já aprovados a uma especialidade e especialidade avançada encontram-se bloqueados, isto é, não é possível editá-los/ alterá-los.

Poderá, no entanto, acrescentar informação que considere relevante para a sua candidatura no campo “adicionar observações”.

A calculadora que se encontra na lateral esquerda vai indicar-lhe os créditos de que dispõe e os créditos mínimos necessários em cada uma das componentes.



3º Ecrã - Elementos Curriculares (continuação)

Formação ministrada	2013-09-09 a 2014-10-10	200	Psicologia da educação	Nenhuma	Adicionar observações
---------------------	-------------------------	-----	------------------------	---------	-----------------------

Os elementos curriculares aprovados apenas a uma especialidade ou especialidade avançada não podem ser editados. No entanto, poderão ser associados a outra especialidade/ especialidade avançada. De acordo com o exemplo, o elemento curricular foi aprovado para a Especialidade Geral de Psicologia da Educação, sendo ainda possível associá-lo a uma especialidade avançada.

Conferência / Congresso	2015-10-22 a 2015-10-22	0,8	Psicologia da educação	Psicologia vocacional e do desenvolvimento da carreira	Adicionar observações
-------------------------	-------------------------	-----	------------------------	--	-----------------------

Elemento não aprovado para esta especialidade. Os créditos não serão contabilizados.

Os elementos curriculares recusados numa determinada especialidade ou especialidade avançada têm indicação dessa recusa. No exemplo, podemos verificar que o elemento curricular associado à especialidade avançada de Psicologia Vocacional e do Desenvolvimento da Carreira foi recusado em sede de apreciação pela Comissão Instaladora, pelo que não será contabilizado para esta especialidade avançada na calculadora. No entanto, o candidato poderá associar este elemento curricular a outra especialidade avançada se considerar que o mesmo é adequado.



3º Ecrã - Elementos Curriculares (continuação)

Tipo	Datas	Créditos	Esp. Base	Esp. Avançada	Realocar
Acções Formativas	2010-05-22	120	Psicologia da educação ▼	Psicoterapia ▼	
Título ou tema da Acção Formativa *: Supervisão em Terapia Familiar e Intervenção Sistémica: Sessões de Terapia	2013-06-01				

Os elementos curriculares livres (isto é, os elementos curriculares que não foram validados nem para uma especialidade nem para uma especialidade avançada) podem ser editados.

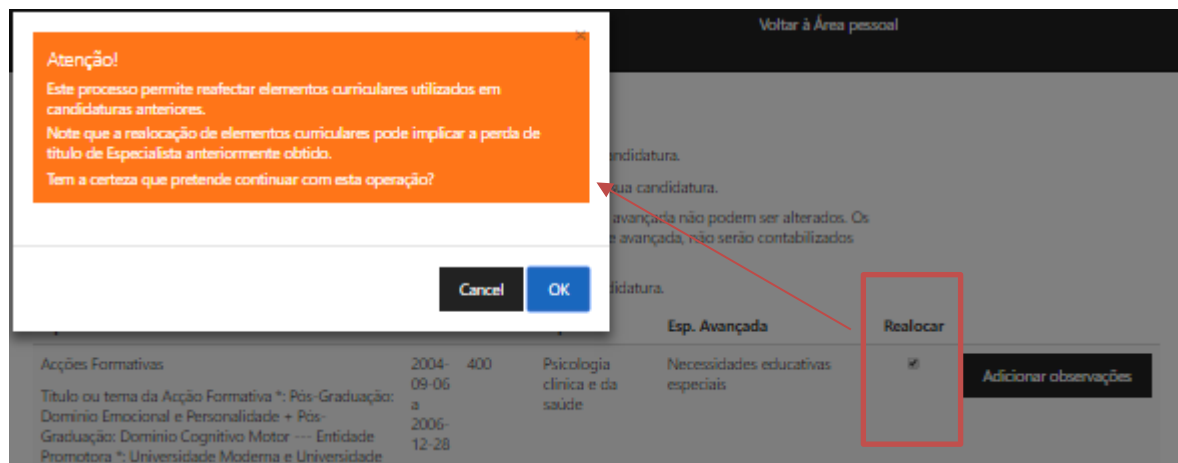
Ao clicar em *Editar*, os campos disponíveis aparecerão em branco para preenchimento. Para apoio a este preenchimento, poderá consultar o documento com a lista dos elementos curriculares que contém a informação anteriormente colocada neste elemento curricular. Este documento está disponível para *download* no primeiro ecrã.



3º Ecrã – Realocação de Elementos Curriculares

De acordo com o disposto n.ºs 8 e 9 do Art.º 11º do [Regulamento Geral de Especialidades Profissionais da OPP](#), é possível solicitar a realocação de elementos curriculares utilizados e aprovados noutras candidaturas que efectuou no período de equiparação. Ao realocar um elemento curricular ele “sai” da especialidade/ especialidade avançada onde foi originalmente submetido e passa para a especialidade/ especialidade avançada que seleccionar.

Note que a realocação de elementos curriculares pode implicar a perda de título(s) de especialidade já atribuído(s).



Caso pretenda a realocação do elemento curricular, deverá clicar em OK e justificar o pedido.

De seguida, deverá seleccionar a especialidade ou especialidade avançada para a qual o pretende transferir.

O pedido de realocação implica posterior articulação com o Serviço de Especialidades.

Se realizar um pedido de realocação de um ou mais elementos curriculares, a edição do seu CV ficará bloqueada quando clicar no botão “Guardar e avançar” no fundo da página.

O Serviço de Especialidades verificará se a realocação implica ou não perda de título de especialista anteriormente atribuído. Após análise do pedido de realocação receberá uma notificação por e-mail e poderá retomar a edição do seu CV. A verificação do(s) pedido(s) de realocação pelo serviço de especialidades não se configura como uma análise, logo não garante a validação do elemento curricular realocado. Essa validação será realizada no âmbito da análise pelo respectivo Conselho de Especialidade.



3º Ecrã – Calculadora (s)

Poderá verificar os créditos reunidos em cada especialidade ou especialidade avançada na(s) calculadora(s) disponíveis na lateral esquerda. Verifique, em cada especialidade ou especialidade avançada, os créditos de que dispõe e os créditos mínimos necessários em cada componente.

Especialidades	
Calculadora	
Psicologia da educação	
Créditos totais:	Dispõe 366,67. Necessita: 264.
Experiência Profissional:	Dispõe 142,03. Necessita 48.
Formação:	Dispõe 122,2. Necessita 72.
Outros Elementos:	Dispõe 102,44. Necessita 72.
Psicologia do trabalho, social e das organizações	
Créditos totais:	Dispõe 432,59. Necessita: 288.
Experiência Profissional:	Dispõe 15,79. Necessita 72.
Formação:	Dispõe 406,8. Necessita 72.
Outros Elementos:	Dispõe 10. Necessita 72.

Verifique em cada especialidade ou especialidade avançada as componentes com créditos em falta.

No processo de equiparação, o candidato deve cumprir os requisitos quantitativos adicionais previstos no [Regulamento](#) para cada especialidade/especialidade avançada, nomeadamente, o número mínimo de créditos globais e número mínimo de créditos nas componentes: experiência profissional, formação e outros elementos.

Os requisitos quantitativos adicionais devem observar-se em simultâneo. Dito de outra forma, todos as quatro componentes indicadas (número de créditos global, experiência profissional, formação e outros elementos curriculares) têm de preencher o número mínimo de créditos indicado. Como pode verificar no exemplo, mesmo reunindo 432,59 créditos totais, o candidato não reúne o n.º mínimo de créditos nas componentes Experiência Profissional e Outros Elementos Curriculares, não cumprindo assim os requisitos para atribuição do título.



3º Ecrã – Adicionar Elementos Curriculares

Experiência Profissional: Trabalho Dependente + Adicionar

Formação: Acções Formativas + Adicionar

Outros Elementos: Apresentação em eventos científicos + Adicionar

Guardar

Guardar e Avançar

Na parte inferior do ecrã terá a possibilidade de adicionar elementos curriculares à sua candidatura, à semelhança do procedimento aquando da submissão inicial da sua candidatura. Poderá adicionar elementos curriculares de experiência profissional, formação e outros elementos.

Artigo ou capítulo profissional ou científico na área 2016 40

Título *: Artigo Científico --- Tipo de Publicação *: Artigo em revista científica com revisão de pares -

--- Autores *: XXXX --- Revista/Livro/Editora *: XXXX --- Observações *: XX

Nenhuma Nenhuma

Editar Apagar

Após adicionar o elemento curricular pretendido, poderá associar a uma especialidade e/ou especialidade avançada.



3º Ecrã – Adicionar Elementos Curriculares (continuação)

Experiência Profissional	Trabalho Dependente ▼	+ Adicionar
Formação	Ações Formativas ▼	+ Adicionar
Outros Elementos	Apresentação em eventos científicos ▼	+ Adicionar
		Guardar
		Guardar e Avançar


Após editar e/ou adicionar elementos curriculares clique no botão “Guardar” no fundo da página. **Assim garantirá que a informação fica guardada caso pretenda sair da plataforma e voltar noutro momento à edição do seu CV.**

Caso pretenda avançar para o ecrã seguinte clique no botão “Guardar e Avançar”. A informação da sua candidatura ficará guardada.



4º Ecrã – Simulação da minha candidatura

No quarto ecrã, encontrará a simulação da sua candidatura. **Note que apenas conseguirá enviar para avaliação uma especialidade de cada vez e com a respectiva simulação a verde.**

 Especialidades Voltar à Área pessoal

Simulação da minha candidatura

Encontra-se abaixo a simulação da sua candidatura realizada com base na informação curricular inserida. Note que a simulação tem carácter provisório, estando sujeita à análise e validação pelo respectivo Conselho de Especialidade.

Relembremos que só poderá enviar para análise uma candidatura de cada vez.

Caso pretenda, poderá voltar atrás e alterar e/ou adicionar informação curricular à sua candidatura.

	Estado	Experiência Profissional	Formação	Outros Elementos	Geral	
Psicologia da educação	Especialista	142,03 (Min - 48)	122,2 (Min - 72)	102,44 (Min - 72)	366,67 (Min - 264)	
Psicologia do trabalho, social e das organizações	Candidato a Especialista	15,79 (Min - 72)	406,8 (Min - 72)	10 (Min - 72)	432,59 (Min - 288)	
Necessidades educativas especiais	Especialista	71,8 (Min - 52)	103 (Min - 36)	60,86 (Min - 52)	235,66 (Min - 210)	Enviar para análise
Psicologia vocacional e do desenvolvimento da carreira	Especialista	77,1 (Min - 52)	120,2 (Min - 36)	63,13 (Min - 52)	260,43 (Min - 210)	
Psicologia comunitária	Candidato a Especialista	8,92 (Min - 52)	199,3 (Min - 36)	33,86 (Min - 52)	242,08 (Min - 210)	

Voltar

Candidaturas aprovadas anteriormente.

Candidatura cuja simulação indica que reúne os créditos necessários em cada componente, podendo ser enviada para análise pelo respectivo Conselho de Especialidade. **Note que a simulação tem um carácter provisório.** A sua candidatura está ainda sujeita à apreciação e avaliação pelo respectivo Conselho de Especialidade.

Caso não tenha adicionado todos os elementos curriculares que pretendia ou queira realizar alterações à sua candidatura, poderá voltar atrás, realizar as alterações pretendidas e simular a sua candidatura novamente.



5º Ecrã – Submissão de Comprobativos

No **quinto ecrã**, deverá realizar a submissão de comprovativos. Os elementos curriculares associados à especialidade ou especialidade avançada aparecerão listados com o campo para inserção do respectivo comprovativo em frente.

Lembramos que caso pretenda submeter mais do que uma página em cada campo, **deverá agregá-las num único documento PDF**.

A plataforma só permite um upload para cada comprovativo.

Tipo	Datas	Estado	Escolher ficheiro	Nenhum ficheiro selecionado
Ações Formativas	2006-10-01 a 2010-12-30	Submetido	Escolher ficheiro	Nenhum ficheiro selecionado
Trabalho Independente	2007-01-01 a 2013-12-31	Submetido	Escolher ficheiro	Nenhum ficheiro selecionado
Trabalho Independente	2012-01-02 a 2016-05-20	Submetido	Escolher ficheiro	Nenhum ficheiro selecionado
Trabalho Dependente	2012-08-10 a 2015-08-13	Submetido	Escolher ficheiro	Nenhum ficheiro selecionado
Mestrado	2014-06-12 a 2017-05-01	Submetido	Escolher ficheiro	Nenhum ficheiro selecionado
Trabalho Dependente	2016-01-04 a 2017-08-30	Não submetido	Escolher ficheiro	Nenhum ficheiro selecionado

Declaração de honra
Descarregue por favor a sua Declaração de honra.
Após datar e assinar a mesma, queira por favor submeter aqui.
Carregar declaração de honra assinada
Escolher ficheiro Nenhum ficheiro selecionado

Guardar
Submeter

De momento não pode submeter porque:
• Não tem declaração de honra submetida
• Faltam-lhe comprovativos

Precisa de ajuda? Consulte as FAQ e o Documento de apoio à Candidatura.

Os elementos curriculares em que foi anteriormente submetido comprovativo encontram-se no estado “Submetido” e estão pintados a verde. Caso pretenda substituir o comprovativo, poderá fazê-lo, fazendo o upload do documento em formato **JPEG ou PDF até 2MB**. Para substituir o comprovativo, queira, por favor, clicar em “Escolher ficheiro”.

Os elementos curriculares para os quais é necessário adicionar comprovativo encontram-se no estado “Não submetido” e a branco.

De acordo com os elementos curriculares inseridos, a declaração de honra será actualizada e aparecerá no canto inferior esquerdo. Deverá descarregar a Declaração de Honra, imprimir, datar e assinar, digitalizar e depois fazer o *upload* no campo respectivo.

Após *upload* dos comprovativos e da Declaração de Honra, poderá então submeter a sua candidatura para apreciação do respectivo Conselho de Especialidade, clicando no botão “Submeter”.



Submeti candidatura no processo de equiparação e pretendo submeter uma nova candidatura a especialidade/ especialidade avançada no processo regular

Tem até 01 de Fevereiro de 2020 para terminar as candidaturas em que permaneceu como candidato a especialista no processo de equiparação, no entanto, caso pretenda avançar com a candidatura a outra especialidade que não se candidatou no processo de equiparação poderá fazê-lo no processo regular.

Para adicionar uma nova candidatura a uma especialidade geral/ especialidade avançada selecione na caixa “Adicionar especialidade” (no canto superior esquerdo do ecrã *Elementos Curriculares*) e de seguida clique no botão “Adicionar”.

Ao seleccionar a especialidade/ especialidade avançada abrirá uma calculadora na lateral esquerda do ecrã. A(s) calculadora(s) da(s) especialidade(s) a que se candidatar no processo regular verificarão os requisitos para obtenção do título de especialista correspondentes ao processo regular.

Elemento	Esp. Base	Calculadora
Trabalho Dependente	Psicologia cl	
Descrição		
Função *:		
Estágio profissional		
...		
Descrição da(s) Actividade(s) *:		
Exames Neuropsicológicos e Consultas de Psicologia.		
...		
Entidade *:		
Serviço de Neurologia do Serviço de Saúde da RAM		
...		
Observações:		
...		
Datas		
2009-05-01 a 2010-04-30		
Créditos		
27,44		
Trabalho Independente	Psicologia cl	
Descrição		
Função *:		
Professora Assistente convidada		

Exemplo de calculadora de Candidatura no Processo de Equiparação:

Psicologia clínica e da saúde
Créditos totais: <ul style="list-style-type: none">o Dispõe: 611,04.o Necessita: 264.
Experiência Profissional: <ul style="list-style-type: none">o Dispõe: 135,98.o Necessita 48.
Formação: <ul style="list-style-type: none">o Dispõe: 22,73.o Necessita 72.
Outros Elementos: <ul style="list-style-type: none">o Dispõe: 444,76.o Necessita 72.

Exemplo de calculadora de Candidatura a Especialidade Geral no Processo Regular:

Psicologia do trabalho, social e das organizações
Créditos totais: <ul style="list-style-type: none">o Dispõe: 0.o Necessita: 288.
Competências Centrais: <ul style="list-style-type: none">o Dispõe: 0.o Necessita 40.
Supervisão: <ul style="list-style-type: none">o Dispõe: 0.o Necessita 57.
Experiência Profissional: <ul style="list-style-type: none">o Dispõe: 0.o Necessita 72.
Formação: <ul style="list-style-type: none">o Dispõe: 0.o Necessita 72.
Outros Elementos: <ul style="list-style-type: none">o Dispõe: 0.o Necessita 72.



Pretendo iniciar a minha candidatura no processo regular (a partir de Novembro de 2017 – aberto em permanência)

PASSO A PASSO

1º Ecrã – Plataforma de Especialidades

 Especialidades Voltar à Área pessoal


Plataforma de Especialidades

Ainda não tem nenhuma candidatura em curso, pode iniciar acedendo ao seu currículo.

[Aceder ao meu Currículo](#)

Precisa de ajuda? Consulte as [FAQ](#) e o [Documento de apoio à Candidatura](#).

2º Ecrã – Condições

 Especialidades Voltar à Área pessoal

Condições

Eu, _____ membro efectivo da OPP com a Cédula Profissional nº _____ declaro que:

- ☐ Todos os elementos curriculares submetidos na presente candidatura são verdadeiros.
- ☐ Tenho conhecimento que, na eventualidade de prestar falsas declarações será aberto um processo em sede de Conselho Jurisdicional, estando sujeito a sanção disciplinar.

Qual a área dominante que considera corresponder à sua formação/exercício profissional inicial?

Se realizou estágio profissional de acesso à OPP a área está já registada.

Psicologia clínica e da saúde

[Avançar](#)

Precisa de ajuda? Consulte as [FAQ](#) e o [Documento de apoio à Candidatura](#).



DOCUMENTO DE APOIO À CANDIDATURA

3º Ecrã – Elementos Curriculares

Selecione a(s) especialidade(s)/ especialidade(s) avançada(s) em “adicionar especialidade”, no canto superior esquerdo.

Escolha uma opção

Adicionar

Elementos curriculares

Neste ecrã, encontram-se listados todos os elementos curriculares que inseriu na sua candidatura.

Poderá alterar, remover e/ou adicionar elementos curriculares por forma a completar a sua candidatura.

Note que os elementos que foram aprovados para uma especialidade ou especialidade avançada não podem ser alterados.

Os elementos curriculares recusados para uma determinada especialidade ou especialidade avançada, não serão contabilizados para essa especialidade/especialidade avançada.

Antes de iniciar este processo, queira por favor, consultar o [documento de apoio à candidatura](#).

Elemento	Esp. Base	Esp. Avançada
Experiência Profissional	<div>Trabalho Dependente</div>	<div>+ Adicionar</div>
Formação	<div>Ações Formativas</div>	<div>+ Adicionar</div>
Outros Elementos	<div>Apresentação em eventos científicos</div>	<div>+ Adicionar</div>

Guardar

Precisa de ajuda? Consulte as [FAQ](#) e o [Documento de apoio à Candidatura](#).

Já com a calculadora disponível, adicione elementos curriculares das três componentes: Experiência Profissional, Formação e Outros elementos.

Especialidades

Elementos curriculares

Neste ecrã, encontram-se listados todos os elementos curriculares que inseriu na sua candidatura.

Poderá alterar, remover e/ou adicionar elementos curriculares por forma a completar a sua candidatura.

Note que os elementos que foram aprovados para uma especialidade ou especialidade avançada não podem ser alterados.

Os elementos curriculares recusados para uma determinada especialidade ou especialidade avançada, não serão contabilizados para essa especialidade/especialidade avançada.

Antes de iniciar este processo, queira por favor, consultar o [documento de apoio à candidatura](#).

Elemento	Esp. Base	Esp. Avançada
Experiência Profissional	<div>Trabalho Dependente</div> <div>Trabalho Independente</div>	<div>+ Adicionar</div>
Formação	<div>Ações Formativas</div>	<div>+ Adicionar</div>
Outros Elementos	<div>Apresentação em eventos científicos</div>	<div>+ Adicionar</div>

Especialidades

Elementos curriculares

Neste ecrã, encontram-se listados todos os elementos curriculares que inseriu na sua candidatura.

Poderá alterar, remover e/ou adicionar elementos curriculares por forma a completar a sua candidatura.

Note que os elementos que foram aprovados para uma especialidade ou especialidade avançada não podem ser alterados.

Os elementos curriculares recusados para uma determinada especialidade ou especialidade avançada, não serão contabilizados para essa especialidade/especialidade avançada.

Antes de iniciar este processo, queira por favor, consultar o [documento de apoio à candidatura](#).

Elemento	Esp. Base	Esp. Avançada
Experiência Profissional	<div>Trabalho Dependente</div>	<div>+ Adicionar</div>
Formação	<div>Ações Formativas</div> <div>Ações Formativas</div> <div>Conferência / Congresso</div> <div>Doutoramento</div> <div>Mestrado</div> <div>Workshop / Seminário</div>	<div>+ Adicionar</div>
Outros Elementos		<div>+ Adicionar</div>

Especialidades

Elementos curriculares

Neste ecrã, encontram-se listados todos os elementos curriculares que inseriu na sua candidatura.

Poderá alterar, remover e/ou adicionar elementos curriculares por forma a completar a sua candidatura.

Note que os elementos que foram aprovados para uma especialidade ou especialidade avançada não podem ser alterados.

Os elementos curriculares recusados para uma determinada especialidade ou especialidade avançada, não serão contabilizados para essa especialidade/especialidade avançada.

Antes de iniciar este processo, queira por favor, consultar o [documento de apoio à candidatura](#).

Elemento	Esp. Base	Esp. Avançada
Experiência Profissional	<div>Trabalho Dependente</div>	<div>+ Adicionar</div>
Formação	<div>Ações Formativas</div>	<div>+ Adicionar</div>
Outros Elementos	<div>Apresentação em eventos científicos</div> <div>Apresentação em eventos científicos</div> <div>Artigo ou capítulo profissional ou científico na área</div> <div>Cargo-directivo numa associação científica ou profissional na área da especialidade</div> <div>Coordenação de serviços na área da especialidade</div> <div>Formação ministrada</div> <div>Intervenção</div> <div>Orientação de Estágios Académicos</div> <div>Orientação de Estágios Profissionais / Estágios Profissionais OPP</div> <div>Participação na Comissão Organizadora de Eventos na área de Especialidade</div> <div>Projeto de investigação/intervenção</div> <div>Psicoterapia ou desenvolvimento pessoal</div> <div>Supervisão e Mentoria individual Recibido</div> <div>Supervisão em grupo Recibida</div> <div>Supervisão Ministrada</div>	<div>+ Adicionar</div>



DOCUMENTO DE APOIO À CANDIDATURA

3º Ecrã – Elementos curriculares (continuação)

Associe os elementos curriculares à especialidade/ especialidade avançada. Ao associar, actualizará automaticamente a calculadora de créditos.

Para obter o título de especialista terá de cumprir os **requisitos quantitativos** e os **requisitos qualitativos adicionais**. Verifique no [Regulamento Geral de Especialidades Profissionais da OPP](#), no anexo correspondente à especialidade/ especialidade avançada, os critérios específicos para obtenção do título de especialista.

No referente aos **requisitos qualitativos adicionais**, terá de cumprir nas Especialidades Gerais:

- supervisão;
- formação em competências centrais;
- artigo ou relatório (submetido no ecrã - comprovativos)



3º Ecrã – Elementos curriculares - formação

Adicionar elemento curricular

Acções Formativas

Elementos de preenchimento obrigatório são assinalados com ***

Refere-se a toda a formação recebida excluindo as consideradas nos restantes elementos curriculares. Aqui poderá incluir toda a formação profissional ou académica relevante incluindo pós-graduações.

Título ou tema da Acção Formativa *

Pós-Graduação em avaliação psicológica de crianças e adolescentes

Entidade Promotora *

OPP

Número de Horas Total *

100

Número de horas em competências centrais

Indique por favor o n.º de horas em Competências Centrais (só se aplica se pretender associar este elemento curricular a uma especialidade geral. Consulte [aqui](#) a descrição das Competências Centrais de cada especialidade geral.

75

Formação acreditada pela OPP?

☒ Sim ☐ Não

Data de Início *

12/07/2017

Data de Fim *

26/07/2017

Observações *

- Competências centrais de cada especialidade geral:

Psicologia Clínica e da Saúde	1) Avaliação psicológica; 2) Planeamento, monitorização e avaliação da intervenção; 3) Consulta/ intervenção psicológica; 4) Conceptualização de caso.
Psicologia da Educação	1) Avaliação psicológica em contexto educativo; 2) Conceção, implementação e avaliação de intervenções psicoeducativas; 3) Orientação vocacional; 4) Inclusão e Necessidades Educativas Especiais; 5) Consultadoria em contexto educativo; 6) Aconselhamento e intervenção psicoeducacional.
Psicologia do Trabalho, Social e das Organizações	1) Recrutamento, selecção e acolhimento; 2) Desenvolvimento de competências; 3) Desenvolvimento organizacional e reestruturação; 4) Assessment e desenvolvimento de potencial; 5) Desenvolvimento de carreira; 6) Gestão de Desempenho; 7) Desenvolvimento e comportamento organizacional; 8) Conceptualização e representação social (atitudes, estereótipos, etc); 9) Intervenção social e comunitária; 10) Reconhecimento e gestão da compensação;

Indique o nr.º de horas total que considera abrangerem competências centrais na especialidade geral para a qual pretende associar o elemento curricular. Indique depois os conteúdos da formação que considerou remeterem a competências centrais no campo observações ou junte ao comprovativo da formação o programa curricular.

De acordo com o Art. 17.º do [Regulamento Geral de Especialidades Profissionais da OPP](#) são admitidas formações não acreditadas pela Ordem até 29/01/2026. Os créditos a atribuir a estas formações correspondem a 75% dos créditos atribuídos às formações acreditadas. Por exemplo: uma acção formativa com 100 horas: caso seja acreditada pela OPP corresponderá a 50 créditos, caso não seja acreditada pela OPP corresponderá a 37,5 créditos. Poderá consultar a lista de acções formativas acreditadas pela OPP [aqui](#).



4º Ecrã – Simulação da minha candidatura

Quando tiver a simulação a verde poderá clicar em “avançar para análise”.

 Especialidades Voltar à Área pessoal

Simulação da minha candidatura

Encontra-se abaixo a simulação da sua candidatura realizada com base na informação curricular inserida. Note que a simulação tem carácter provisório, estando sujeita à análise e validação pelo respectivo Conselho de Especialidade.

Relembramos que só poderá enviar para análise uma candidatura de cada vez.

Caso pretenda, poderá voltar atrás e alterar e/ou adicionar informação curricular à sua candidatura.

Estado	Competências Centrais	Supervisão	Experiência Profissional	Formação	Outros Elementos	Geral	
Psicologia clínica e da saúde	Especialista	75 (Min - 40)	180 (Min - 72)	86,38 (Min - 48)	375 (Min - 72)	180 (Min - 72)	326,38 (Min - 264)

Voltar

Enviar para análise

Precisa de ajuda? Consulte as [FAQ](#) e o [Documento de apoio à Candidatura](#).



DOCUMENTO DE APOIO À CANDIDATURA

5º Ecrã – Submissão de Comprobativos

Neste ecrã encontrará listados os elementos curriculares associados à especialidade/ especialidade avançada que pretende submeter para apreciação para submeter os respectivos comprovativos. Clique em “Escolher ficheiro” para fazer o upload do comprovativo. Quando fizer o upload de todos os comprovativos (todos estiverem a verde) o botão “Submeter” ficará desbloqueado.

Especialidades

Submissão de Comprobativos

Comprobativos de elementos curriculares

São aceites ficheiros até 2MB do tipo jpeg ou pdf.

Na listagem de Elementos Curriculares apresentada abaixo, queira, por favor, submeter o respectivo comprovativo.

Tipo	Datas	Estado		
Trabalho Dependente	2017-04-10 a 2017-06-07	Não submetido	Escolher ficheiro	Nenhum ficheiro selecionado
Trabalho Dependente	2017-04-10 a 2017-11-09	Não submetido	Escolher ficheiro	Nenhum ficheiro selecionado
Trabalho Independente	2017-04-10 a 2017-11-09	Não submetido	Escolher ficheiro	Nenhum ficheiro selecionado
Ações Formativas	2017-01-03 a 2017-09-10	Não submetido	Escolher ficheiro	Nenhum ficheiro selecionado
Supervisão em grupo recebida	2017-03-09 a 2017-07-20	Não submetido	Escolher ficheiro	Nenhum ficheiro selecionado

Relatório

Relatório tem de ser do tipo jpeg ou pdf.

Submeta aqui o seu estudo de caso ou avaliação de intervenção ou relatório de projecto. Para mais informações consulte o documento orientador disponível [aqui](#).

Carregar relatório

[Escolher ficheiro](#) Nenhum ficheiro selecionado

Declaração de honra

Declaração tem de ter até 2MB e ser do tipo jpeg ou pdf.

Descarregue por favor a sua [declaração de honra](#).

Após datar e assinar a mesma, queira por favor submeter aqui.

Carregar declaração de honra assinada

[Escolher ficheiro](#) Nenhum ficheiro selecionado

[Voltar ao Currículo](#) [Guardar](#) [Submeter](#)

De momento não pode submeter porque:

- Não tem declaração de honra submetida
- Faltam-lhe comprovativos
- Falta-lhe submeter o relatório

Precisa de ajuda? Consulte as [FAQ](#) e o [Documento de apoio à Candidatura](#).

Consulte [aqui](#) o documento de apoio à elaboração do relatório ou artigo para elaborar o seu relatório ou artigo. Poderá submeter um *estudo de caso* ou uma *avaliação de intervenção* ou um *relatório de projecto* associados à especialidade específica a que se candidata.

Note que alguns elementos curriculares serão comprovados mediante Declaração de Honra. Deverá descarregar a Declaração de Honra, imprimir, datar e assinar a mesma, digitalizar e depois fazer o upload.

Especialidades

Submissão de Comprobativos

Comprobativos de elementos curriculares

São aceites ficheiros até 2MB do tipo jpeg ou pdf.

Na listagem de Elementos Curriculares apresentada abaixo, queira, por favor, submeter o respectivo comprovativo.

Tipo	Datas	Estado		
Trabalho Dependente	2017-04-10 a 2017-06-07	Submetido	Escolher ficheiro	Nenhum ficheiro selecionado
Trabalho Dependente	2017-04-10 a 2017-11-09	Submetido	Escolher ficheiro	Nenhum ficheiro selecionado
Trabalho Independente	2017-04-10 a 2017-11-09	Submetido	Escolher ficheiro	Nenhum ficheiro selecionado
Ações Formativas	2017-01-03 a 2017-09-10	Submetido	Escolher ficheiro	Nenhum ficheiro selecionado
Supervisão em grupo recebida	2017-03-09 a 2017-07-20	Submetido	Escolher ficheiro	Nenhum ficheiro selecionado

Relatório

Relatório tem de ser do tipo jpeg ou pdf.

Submeta aqui o seu estudo de caso ou avaliação de intervenção ou relatório de projecto. Para mais informações consulte o documento orientador disponível [aqui](#).

Submeteu o relatório em 2017-11-09 11:28:09

Carregar relatório

[Escolher ficheiro](#) Nenhum ficheiro selecionado

Declaração de honra

Declaração tem de ter até 2MB e ser do tipo jpeg ou pdf.

Submeteu uma declaração de honra em 2017-11-09 11:28:06

Pode descarregar e assinar uma nova [declaração de honra](#).

Carregar declaração de honra assinada

[Escolher ficheiro](#) Nenhum ficheiro selecionado

[Voltar ao Currículo](#) [Guardar](#) [Submeter](#)

Precisa de ajuda? Consulte as [FAQ](#) e o [Documento de apoio à Candidatura](#).

A candidatura seguirá então para apreciação pelo respectivo Conselho de Especialidade.



Ecrã – Candidatura submetida para análise pelo respectivo Conselho de Especialidade

Caso seja necessário algum esclarecimento, alteração de comprovativo ou correcções ao relatório, no decorrer da análise da sua candidatura pelo Conselho de Especialidade, receberá uma notificação por e-mail. Deverá então aceder à plataforma e proceder às alterações solicitadas na notificação.

Ecrã – Pedido de esclarecimentos



Ecrã – Pedido de esclarecimentos (continuação)

Após proceder às alterações poderá enviar novamente para avaliação.

Caso necessite de qualquer informação ou esclarecimento adicional, poderá *consultar*:

- [Regulamento Geral de Especialidades Profissionais da OPP](#);
- [Questões Frequentes](#);
- Pedido de informação, na sua área pessoal, na categoria: “candidato a especialista”;
- E-mail: especialidades@ordemdospsicologos.pt